



Panel sándwich de cubierta anticorrosión de 30mm a 60mm de espesor. Está compuesto por dos caras de resina de poliéster de altas prestaciones, reforzado con fibra de vidrio y núcleo de poliuretano fabricado en continuo. Está especialmente indicado para instalar en espacios de ambiente agresivo como granjas agrícolas y porcinas, muelles, embarcaderos, edificios cercanos al mar, cubiertas de la industria química, etc.

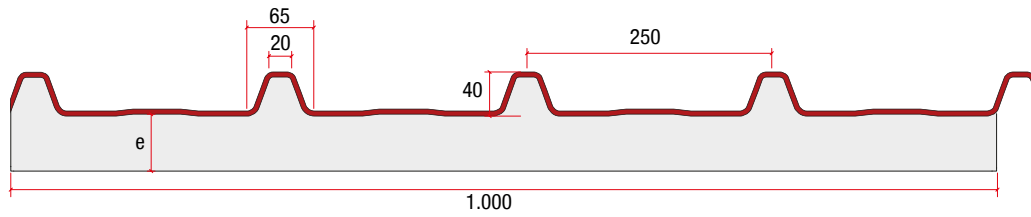
DATOS TÉCNICOS

Aislante	Poliuretano de 40 kg/m ³
Cara exterior	Resina rojo teja
Cara interior	Resina blanco liso
Reacción al fuego	F
Ancho útil	1000 mm

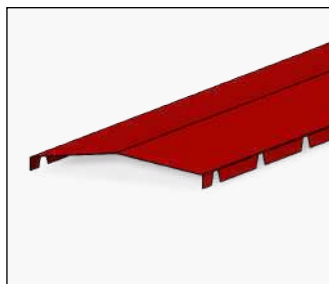
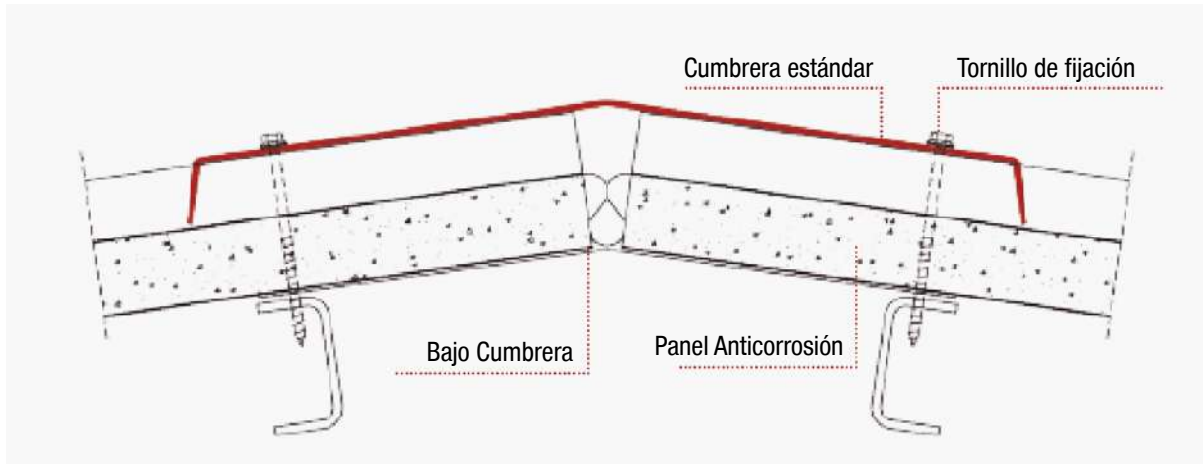
Espesor (mm):	30	40	50	60
K W/m² K:	0,49	0,39	0,37	0,31
K Kc/m² °C:	0,49	0,39	0,32	0,27
Peso aprox. kg/m²:	4,50	5,50	6,00	6,50
Sobrecarga uniformemente repartida Kg/m²:	140	105/140	115	*consultar
(limitación flecha L/150)	1.200mm	1.600/1.500mm	1.850mm	

SECCIÓN TÉCNICA PANEL

*Cotas interiores




REMATERÍA



CUMBRERA ESTÁNDAR

Una única pieza que se adapta a las pendientes más habituales


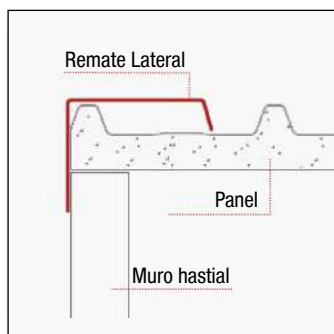


CUMBRERA CERNIERA

Formada por 2 piezas articuladas que se instalan una sobre otra adaptándose a cualquier pendiente existente.

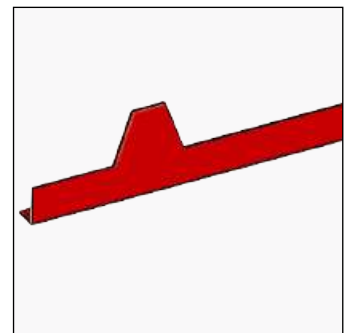
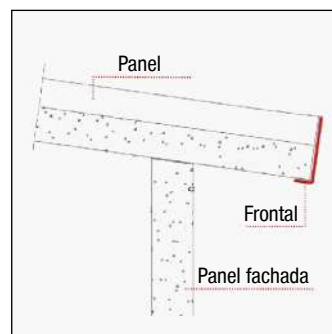
REMATE LATERAL

Remate de encuentro entre el lateral del panel y el muro de cierre, solapando cada pieza una longitud de 100mm. El sentido de colocación será de alero a cumbraera.



REMATE FRONTAL

Remate para su colocación en el extremo del panel que cumple 3 objetivos: Protección del borde de poliuretano expuesto. Evitar despegues localizados de la cara interna del poliéster. Mejorar el aspecto estético.



Almacén Catalunya - Pol. Ind. La Ferrería - C/Progrès, 55 (Esquina química)
08110 Montcada i Reixac (Barcelona) + Tel: 935 751 510 + Fax: 935 725 040 + info@ironlux.com

Almacén Levante - Vial de los Cipreses, 4 - 03006 Alicante (Alicante)
Tel: 965 401 548 + info@ironlux.es

IRONLUX
Desde 1989
creciendo juntos

GM GROUP

DETALLES DE FABRICACIÓN

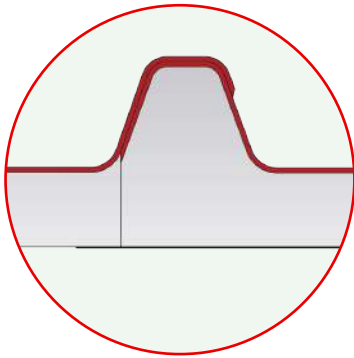


DISCONTINUO (otras marcas)
Panel sándwich con fibrocemento
Posibilidad de coqueras en la espuma
al no ser una mezcla homogénea,
lo que se traduce en un peor aislamiento.

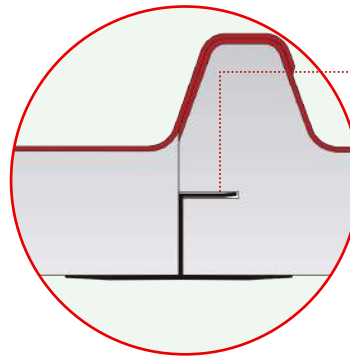


CONTINUO (Panel IRONLUX)
La espumación en continuo produce
una mezcla homogénea que da un
aislamiento óptimo.

DETALLES DE UNION ENTRE PANELES



PANEL ANTICORROSIÓN 30MM
*Posibilidad de incluir junta Super



PANEL ANTICORROSIÓN 40/50/60 MM

JUNTA SUPER

Junta especialmente diseñada
para proteger el solape libre de
la resina de poliéster de la cara
interior del panel durante las
tareas de limpieza con agua
a presión.

FOTOS DE INSTALACIÓN CON LUCERNARIO



Almacén Catalunya - Pol. Ind. La Ferrería - C/Progrès, 55 (Esquina química)
08110 Montcada i Reixac (Barcelona) + Tel: 935 751 510 + Fax: 935 725 040 + info@ironlux.com

Almacén Levante - Vial de los Cipreses, 4 - 03006 Alicante (Alicante)
Tel: 965 401 548 + info@ironlux.es

IRONLUX
Desde 1989
creciendo juntos

GM GROUP



Almacén Catalunya - Pol. Ind. La Ferrería - C/Progrès, 55 (Esquina química)
08110 Montcada i Reixac (Barcelona) + Tel: 935 751 510 + Fax: 935 725 040 + info@ironlux.com

Almacén Levante - Vial de los Cipreses, 4 - 03006 Alicante (Alicante)
Tel: 965 401 548 + info@ironlux.es

IRONLUX
Desde 1989
creciendo juntos

GM GROUP