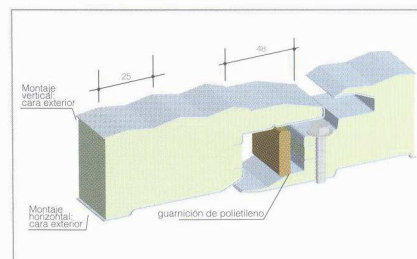
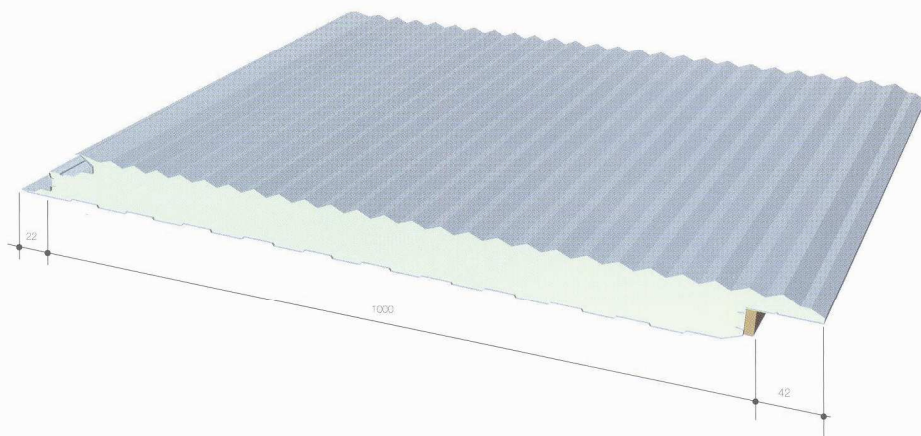


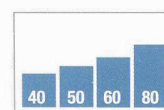
## CERRAMIENTOS

## Ficha Técnica

### GMPANEL (IT) FACHADA TORNILLO OCULTO



- Espesor (mm)
- Thickness (mm)
- Espesura (mm)
- Epaisseur (mm)



Espesor del panel (mm)	Transmitancia Térmica (U)	Peso del panel Acero/Acero (Kg/m <sup>2</sup> ) Espesor nominal chapa 0.5 mm
	W/m <sup>2</sup> K	
40	0.500	9.15
50	0.409	9.55
60	0.344	9.95
80	0.261	10.75

El coeficiente de transmisión térmica (K) se ha calculado considerando el espesor del núcleo aislante y teniendo en cuenta la resistencia superficial.

Espesor del Panel (mm)	ESQUEMA ESTÁTICO - DOS APOYOS - Distancia entre apoyos en cm.														
	150	175	200	225	250	275	300	325	350	375	400	450	500	550	600
40	256	218	190	168	150	136	105	81	63	-	-	-	-	-	-
50	322	275	239	212	190	172	156	131	103	82	66	-	-	-	-
60	-	332	289	256	229	207	189	174	152	121	98	66	-	-	-
80	-	-	-	344	308	279	255	235	217	202	182	124	88	63	-

Espesor del Panel (mm)	ESQUEMA ESTÁTICO - TRES O MAS APOYOS - Distancia entre apoyos en cm.														
	150	175	200	225	250	275	300	325	350	375	400	450	500	550	600
40	256	218	190	168	150	136	124	97	75	-	-	-	-	-	-
50	322	275	239	212	190	172	156	144	123	98	79	-	-	-	-
60	-	332	289	256	229	207	189	174	161	146	118	79	-	-	-
80	-	-	-	344	308	279	255	235	217	202	189	149	105	76	-